



## Ejercicio con la herramienta Marco

Foto 01




Foto 02





## Ejercicio con la herramienta Lazo

Foto 03



## Ejercicio con la herramienta Lazo magnético


Foto 04






## Ejercicio con la herramienta Lazo poligonal

Foto 05



## Ejercicio con la herramienta Varita mágica

Foto 06





## Ejercicio con la herramienta Recortar

Foto 07



## Ejercicio con la herramienta Pincel corrector

Foto 08



Ps




## Ejercicio con la herramienta Parche

Foto 9



## Ejercicio con la herramienta Pincel



Ps



## Ejercicio con la herramienta Lápiz



## Ejercicio con la herramienta Tampón de clonar

Foto 10



Ps



## Ejercicio con la herramienta Borrador

Foto 11



## Ejercicio con la herramienta Borrador magnético

Foto 12





## Ejercicio con la herramienta Degradado

Foto 13



## Ejercicio con la herramienta Bote de pintura

Foto 14







## Ejercicio con la herramienta Desenfocar

Foto 15



## Ejercicio con la herramienta Enfocar

Foto 16





## Ejercicio con la herramienta Dedo

Foto 17



## Ejercicio con la herramienta Texto

Foto 18






## Ejercicio con la herramienta Pluma



## Ejercicio con la herramienta Formas geométricas: Rectángulo

Foto 19





## Ejercicio con la herramienta Rectángulo redondeado y Elipse




## Ejercicio con la herramienta Polígono, Forma personalizada y Línea



## Ejercicio con el menú Edición: Transformación libre

Foto 20



## Ejercicio con el menú Edición: Transformación \ Rotar

Foto 21



## Ejercicio con el menú Edición: Transformación \ Perspectiva

Foto 22



## Ejercicio con el menú Edición: Transformación \ Distorsionar

Foto 23



## Ejercicio con el menú Imagen: Ajustes \ Niveles automáticos

Foto 24



## Ejercicio con el menú Imagen: Ajustes \ Brillo/contraste

Foto 25



## Ejercicio con el menú Imagen: Ajustes \ Blanco y negro

Foto 26



## Ejercicio con el menú Imagen: Ajustes \ Blanco y negro \ Matiz


Foto 27





## Ejercicio con el menú Imagen: Rotar lienzo \ Arbitrario

Foto 28



## Ejercicio con el menú Imagen: Rotar lienzo \ Voltear horizontalmente

Foto 29



## Ejercicio con el menú Filtro: Artístico \ Bordes añadidos

Foto 30



Cuarteado


## Ejercicio con el menú Filtro: Distorsionar \ Cristal

Foto 31



## Ejercicio con el menú Filtro: Estilizar \ Bordes resplandecientes

Foto 32



## Ejercicio con el menú Filtro: Interpretar \ Destello

Foto 33



## Ejercicio para recortar figuras con la herramienta Lazo magnético

Foto 34



## Ejercicio para recortar figuras con la herramienta Varita mágica

Foto 35



## Dibujar por capas

Fotos 36 y 37



## Dibujar por capas

Fotos 38 y 39



## Dibujar por capas

Fotos 40, 41 y 42

